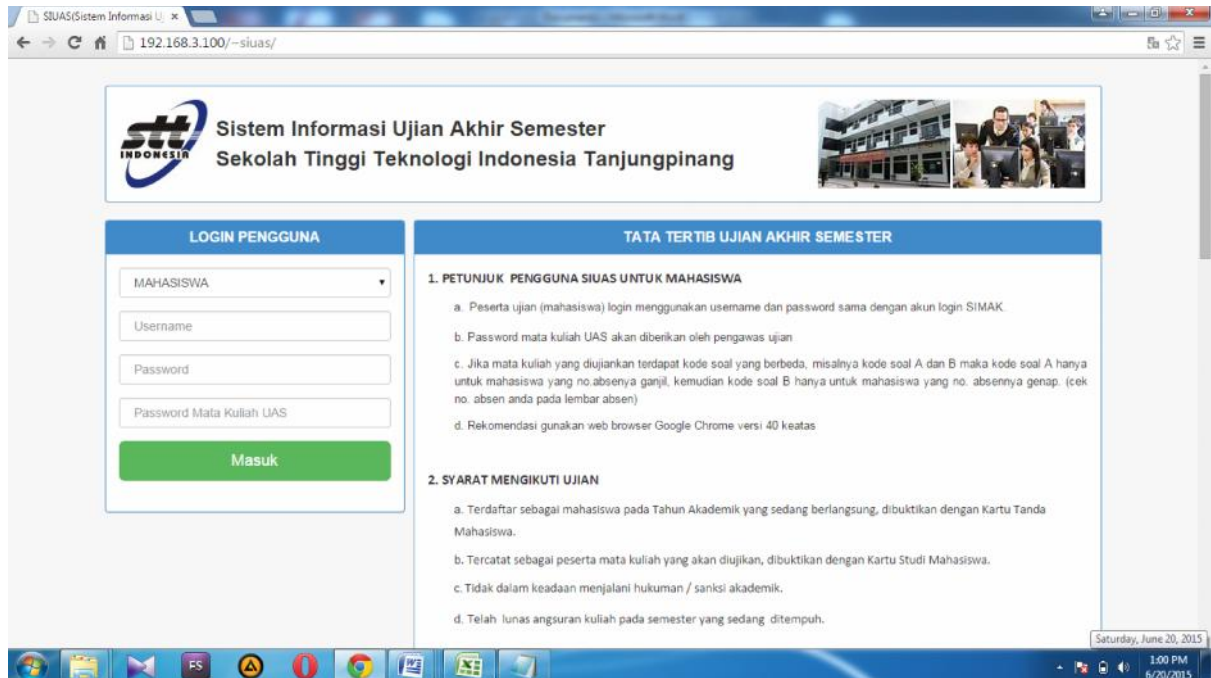
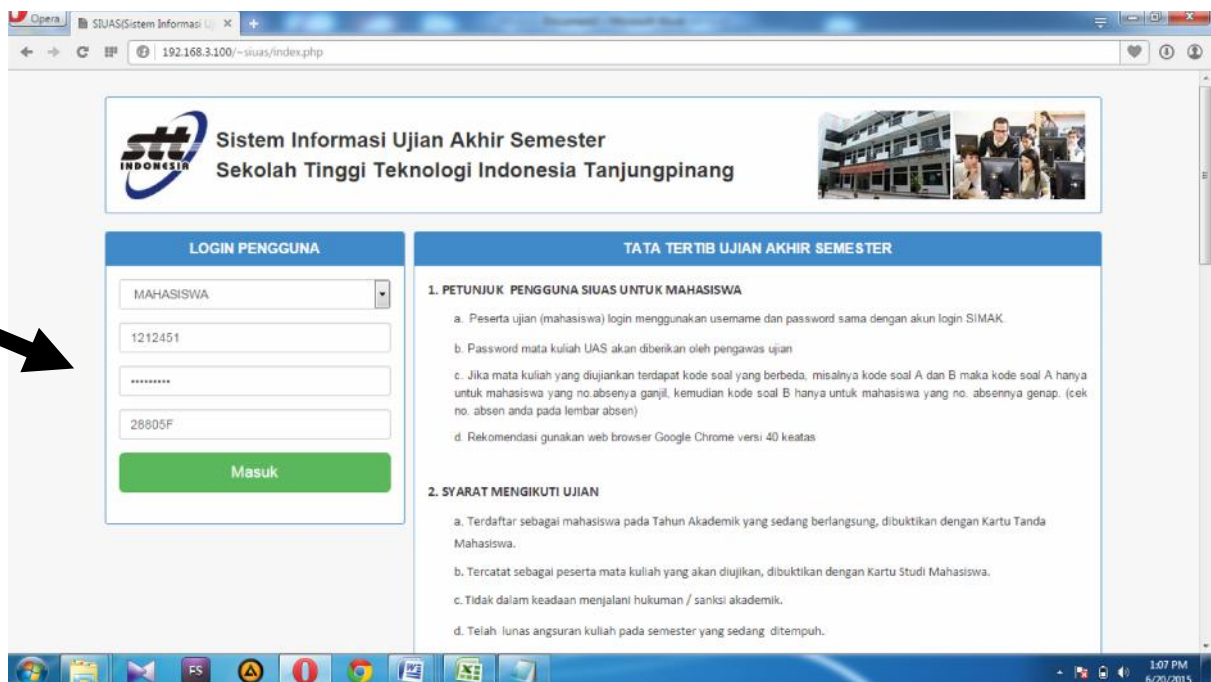


PETUNJUK MAHASISWA UNTUK MENGGUNAKAN SIUAS (SISTEM INFORMASI UJIAN AKHIR SEMESTER)

1. Buka alamat <http://192.168.3.100/~siuas> pada web browser anda, maka akan tampil halaman di bawah ini

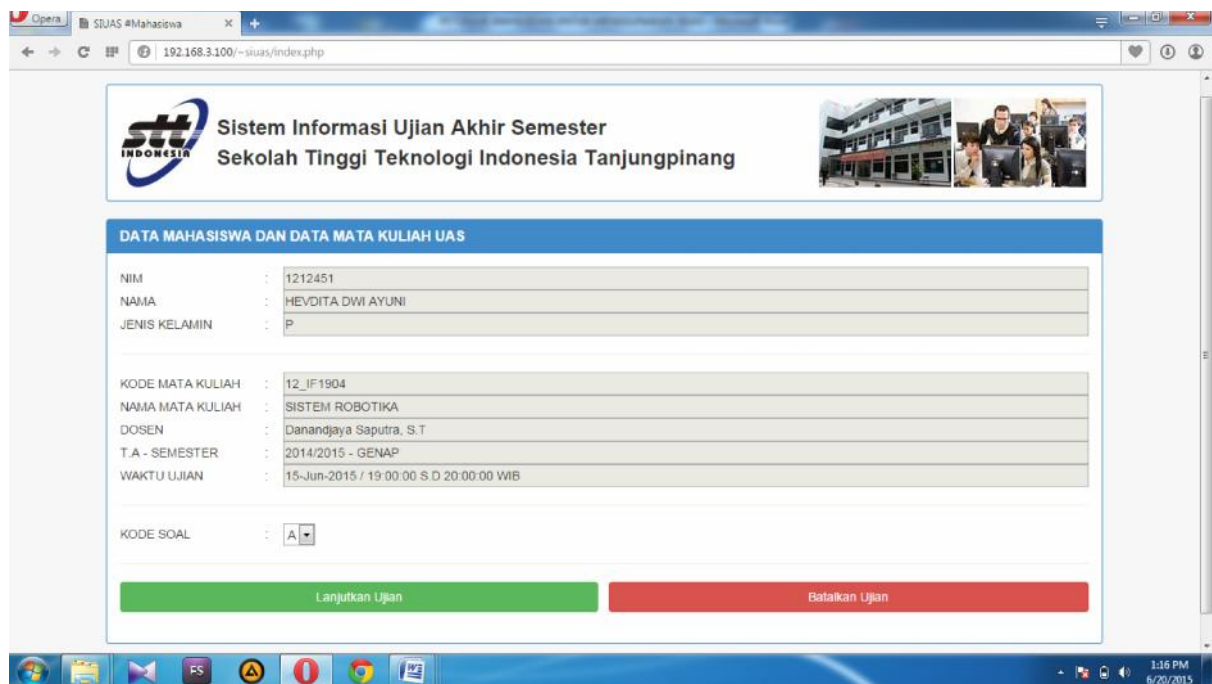


2. Mahasiswa mengisi ID login pengguna yang valid, seperti contoh dibawah ini



Jika sudah memasukan ID login pengguna yang lengkap dan valid, maka tekan tombol **Masuk**

3. Jika mahasiswa berhasil login maka akan muncul halaman mulai ujian, seperti gambar dibawah ini :



Sistem Informasi Ujian Akhir Semester
Sekolah Tinggi Teknologi Indonesia Tanjungpinang

DATA MAHASISWA DAN DATA MATA KULIAH UAS

NIM	: 1212451
NAMA	: HEVDITA DWI AYUNI
JENIS KELAMIN	: P
KODE MATA KULIAH	: 12_IF1904
NAMA MATA KULIAH	: SISTEM ROBOTIKA
DOSEN	: Danandjaya Saputra, S.T
T.A - SEMESTER	: 2014/2015 - GENAP
WAKTU UJIAN	: 15-Jun-2015 / 19:00:00 S D 20:00:00 WIB
KODE SOAL	: A

Lanjutkan Ujian Batalkan Ujian

Pada halaman mulai ujian ini akan menampilkan data mahasiswa dan data mata kuliah UAS sesuai dengan yang di ikuti oleh mahasiswa bersangkutan, mahasiswa diharapkan untuk memperhatikan data-data tersebut. Kemudian :

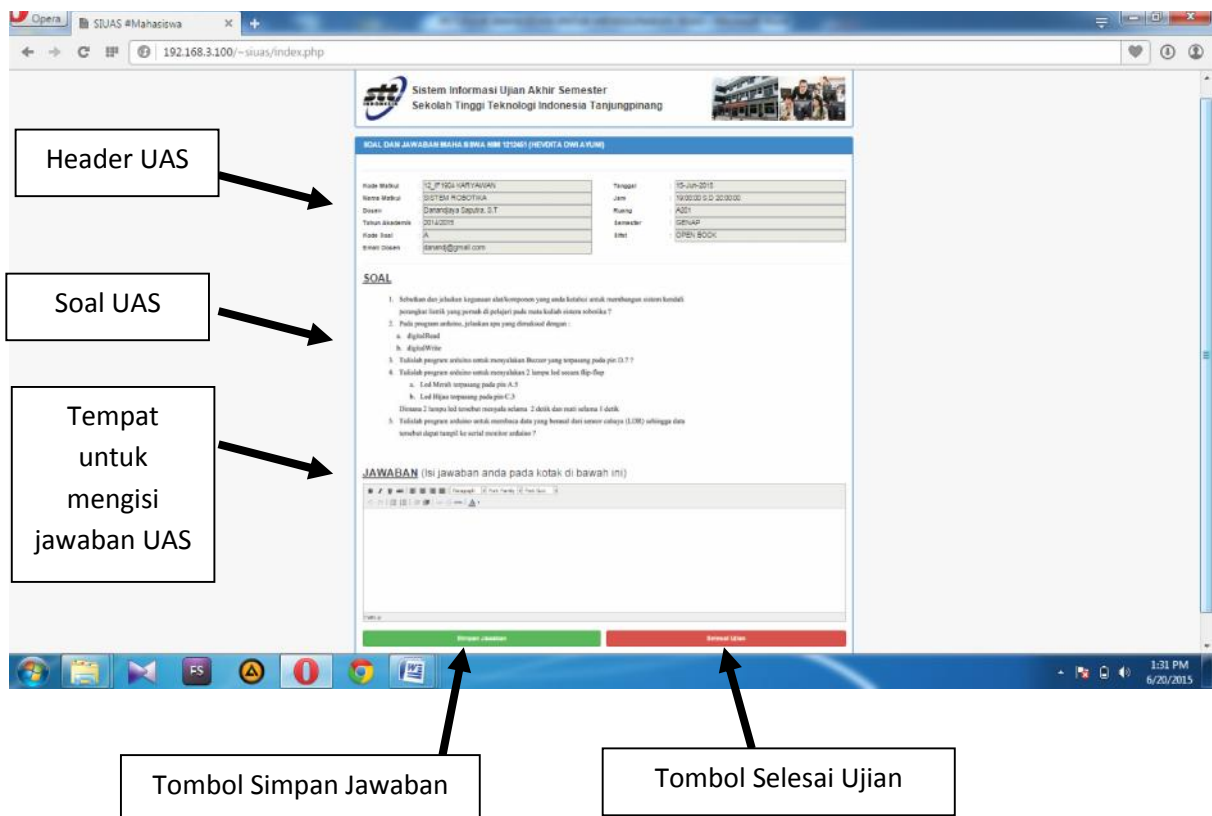
- Jika mahasiswa ybs ingin membatalkan ujian bisa menekan tombol **Batalan Ujian** kemudian menekan tombol OK pada dialog konfirmasi
- Jika mahasiswa ybs ingin melanjutkan ujian bisa menekan tombol **Lanjutkan Ujian** kemudian menekan tombol OK pada dialog konfirmasi

Catatan :

Jika KODE SOAL terdiri dari beberapa pilihan, dimana kode soal A khusus untuk mahasiswa dengan no. absennya ganjil, sedangkan kode soal B khusus untuk mahasiswa dengan no. absennya genap.

Atau kode soal yang pilih juga bisa di tentukan oleh pengawas

4. Jika mahasiswa menekan tombol **Lanjutkan Ujian** maka selanjutnya akan masuk ke halaman soal dan jawaban, seperti gambar dibawah ini :

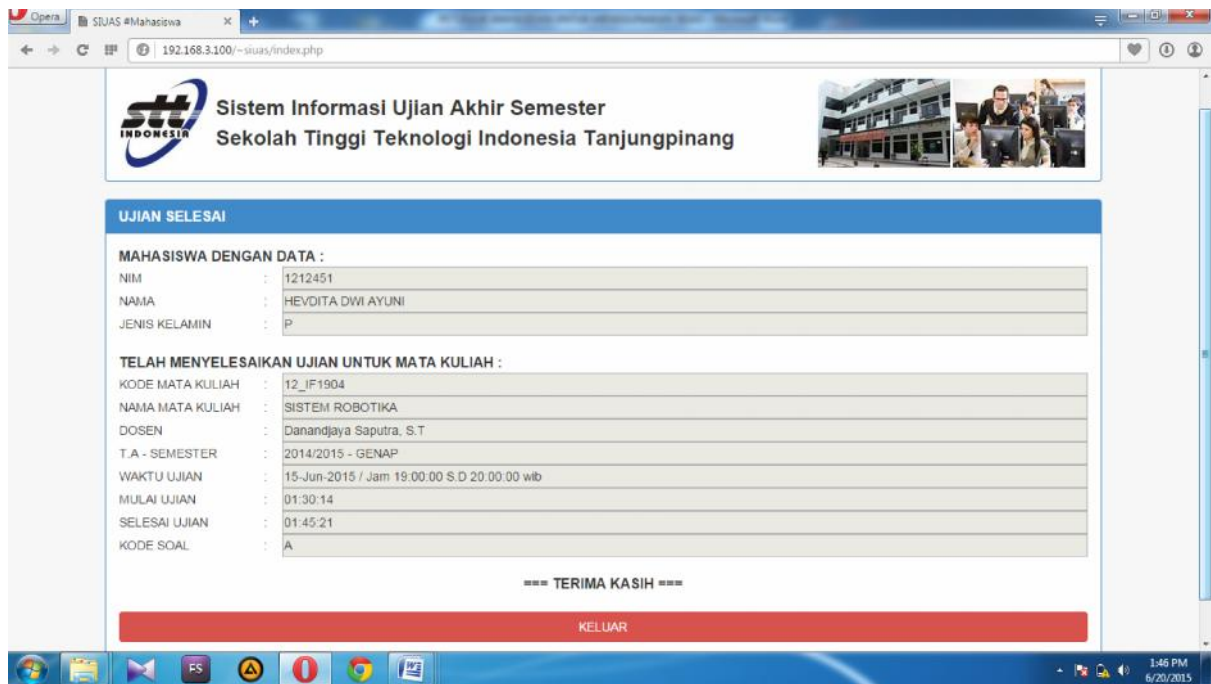


- Jika mahasiswa ingin menyimpan jawaban bisa menekan tombol **Simpan Jawaban** (dianjurkan untuk selalu menekan tombol Simpan Jawaban ketika anda menjawab setiap soal yang ada)
- Jika mahasiswa sudah benar-benar yakin soal sudah selesai di jawab semua, mahasiswa bisa menekan tombol **Selesai Ujian**

Perhatian :

Jika mahasiswa sudah menekan tombol Selesai Ujian kemudian menekan tombol OK pada dialog konfirmasi, maka mahasiswa ybs sudah tidak akan bisa masuk ke halaman soal dan jawaban untuk mengedit jawaban tersebut. Selagi anda belum siap menjawab jangan menekan tombol Selesai Ujian

5. Jika mahasiswa sudah menekan tombol **Selesai Ujian** maka selanjutnya akan masuk ke halaman selesai ujian, seperti gambar dibawah ini :



Pada halaman selesai ujian ini menandakan bahwa mahasiswa ybs sudah menyelesaikan ujian

6. Mahasiswa menekan tombol **KELUAR**, untuk keluar dari SIUAS.

=====SELESAI=====